

Horaires valables à compter du 11/12/2017

Du lundi au vendredi, sauf jours fériés (page 1 / 2)

1

| SNCF depuis Paris            |                                |      |      |      |      |      |      | 6:50 |      |      |      | 7:43 |      | 8:43  |       | 9:43  |       | 11:43 |       |       |
|------------------------------|--------------------------------|------|------|------|------|------|------|------|------|------|------|------|------|-------|-------|-------|-------|-------|-------|-------|
| <b>Montereau-Fault-Yonne</b> | Gare SNCF                      | 4:55 | 5:22 | 5:52 | 6:20 | 6:30 | 6:40 | 6:55 | 7:10 | 7:25 | 7:45 | 8:10 | 8:25 | 9:00  | 9:35  | 10:00 | 11:00 | 12:00 | 12:30 | 13:10 |
|                              | Place Lepesme                  | 4:57 | 5:24 | 5:54 | 6:22 | 6:32 | 6:42 | 6:57 | 7:12 | 7:27 | 7:47 | 8:12 | 8:27 | 9:02  | 9:37  | 10:02 | 11:02 | 12:02 | 12:32 | 13:12 |
|                              | Saint-Nicolas                  | 5:02 | 5:29 | 5:59 | 6:27 | 6:38 | 6:48 | 7:03 | 7:18 | 7:33 | 7:53 | 8:18 | 8:33 | 9:07  | 9:42  | 10:07 | 11:07 | 12:07 | 12:37 | 13:17 |
| <b>Valence-en-Brie</b>       | Eglise                         | 5:11 | 5:38 | 6:08 | 6:36 | 6:47 | 6:57 | 7:12 | 7:27 | 7:42 | 8:02 | 8:27 | 8:42 | 9:16  | 9:51  | 10:16 | 11:16 | 12:16 | 12:46 | 13:26 |
| <b>Pamfou</b>                | Le Relais                      | 5:14 | 5:41 | 6:11 | 6:39 | 6:50 | 7:00 | 7:15 | 7:30 | 7:45 | 8:05 | 8:30 | 8:45 | 9:19  | 9:54  | 10:19 | 11:19 | 12:19 | 12:49 | 13:29 |
| <b>Le Châtelet-en-Brie</b>   | Grands Champs                  | 5:20 | 5:47 | 6:17 | 6:45 | 6:57 | 7:07 | 7:22 | 7:37 | 7:52 | 8:12 | 8:37 | 8:52 | 9:25  | 10:00 | 10:25 | 11:25 | 12:25 | 12:55 | 13:35 |
|                              | Gendarmerie                    | 5:22 | 5:49 | 6:19 | 6:47 | 7:01 | 7:11 | 7:27 | 7:42 | 7:57 | 8:17 | 8:42 | 8:57 | 9:28  | 10:03 | 10:28 | 11:28 | 12:28 | 12:58 | 13:38 |
| <b>Sivry-Courtry</b>         | Sivry D 605                    | 5:27 | 5:54 | 6:24 | 6:52 | 7:06 | 7:16 | 7:32 | 7:47 | 8:02 | 8:22 | 8:47 | 9:02 | 9:33  | 10:08 | 10:33 | 11:33 | 12:33 | 13:03 | 13:43 |
| <b>Vaux-le-Pénil</b>         | Z.I St-Just/Pascal             | 5:33 | 6:00 | 6:30 | 6:58 | 7:12 | 7:22 | 7:38 | 7:53 | 8:08 | 8:28 | 8:53 | 9:08 | 9:38  | 10:13 | 10:38 | 11:38 | 12:38 | 13:08 | 13:48 |
|                              | Saint-Just/Clémenceau          | 5:34 | 6:01 | 6:31 | 6:59 | 7:14 | 7:24 | 7:40 | 7:55 | 8:10 | 8:30 | 8:55 | 9:10 | 9:40  | 10:15 | 10:40 | 11:40 | 12:40 | 13:10 | 13:50 |
| <b>Melun</b>                 | Place Saint-Jean               | 5:38 | 6:05 | 6:35 | 7:03 | 7:22 | 7:32 | 7:48 | 8:03 | 8:18 | 8:38 | 9:03 | 9:18 | 9:45  | 10:20 | 10:45 | 11:45 | 12:45 | 13:15 | 13:55 |
|                              | Victor Hugo / Porte de Paris   | 5:40 | 6:07 | 6:37 | 7:06 | 7:25 | 7:35 | 7:51 | 8:06 | 8:21 | 8:41 | 9:06 | 9:21 | 9:48  | 10:23 | 10:48 | 11:48 | 12:48 | 13:18 | 13:58 |
|                              | Rue de l'Industrie / Gare SNCF | 5:48 | 6:17 | 6:47 | 7:16 | 7:36 | 7:46 | 8:04 | 8:19 | 8:36 | 8:54 | 9:19 | 9:32 | 10:00 | 10:35 | 11:00 | 12:00 | 13:00 | 13:30 | 14:10 |
| SNCF vers Paris              |                                | 5:55 | 6:25 | 6:55 | 7:25 | 7:45 | 7:55 | 8:14 | 8:25 | 8:53 | 9:18 |      | 9:47 | 10:15 |       | 11:15 | 12:15 | 13:15 | 13:47 | 14:15 |

1. Circule uniquement en période scolaire

**Notes**

Les liaisons internes à Melun et Vaux le Pénil sont assurées exclusivement par le réseau MELIBUS et les liaisons internes à Montereau par le réseau SIYONNE.

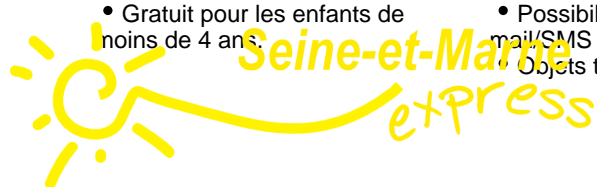
**Quels titres utiliser ?**

- Ticket T+
- Navigo (zone 5), Navigo Imagine'R (zone 5) ou Navigo forfait gratuit transport
- Carte scolaire bus (Optile)
- Forfait Améthyste
- Carte Mobilis
- Ticket vendu à bord
- Paris Visite

**Comment bien voyager ?**

- Se présenter à l'arrêt 5 mn avant le départ
- Horaires donnés à titre indicatif et soumis aux aléas de circulation
- Faire signe au conducteur
- Valider son titre de transport
- Signaler son arrêt de descente : pour votre sécurité, le conducteur n'est pas autorisé à marquer un arrêt en dehors des arrêts officiels.

**Renseignements :**Transdev - 01.64.22.23.88 - [www.transdev-idf.com](http://www.transdev-idf.com)



- Gratuit pour les enfants de moins de 4 ans
- Possibilités de s'abonner aux alertes mail/SMS auprès du transporteur
- Objets trouvés : 01.46.22.23.88

## Montereau › Melun

Horaires valables à compter du 11/12/2017

### Du lundi au vendredi, sauf jours fériés (page 2 / 2)

|                              |                                |       |       |       |       |       |       |       |       |       |       |       |       |       |       |
|------------------------------|--------------------------------|-------|-------|-------|-------|-------|-------|-------|-------|-------|-------|-------|-------|-------|-------|
| SNCF depuis Paris            |                                | 13:43 |       |       |       | 16:43 | 17:18 |       | 18:02 | 18:18 | 18:43 | 19:12 | 19:43 | 20:13 | 20:43 |
| <b>Montereau-Fault-Yonne</b> | Gare SNCF                      | 13:50 | 14:25 | 15:25 | 16:25 | 16:55 | 17:25 | 17:40 | 18:15 | 18:30 | 19:05 | 19:38 | 19:55 | 20:30 | 20:55 |
|                              | Place Lepesme                  | 13:52 | 14:27 | 15:27 | 16:27 | 16:57 | 17:27 | 17:42 | 18:17 | 18:32 | 19:07 | 19:40 | 19:57 | 20:32 | 20:57 |
|                              | Saint-Nicolas                  | 13:57 | 14:32 | 15:32 | 16:32 | 17:02 | 17:34 | 17:49 | 18:24 | 18:39 | 19:12 | 19:45 | 20:02 | 20:37 | 21:02 |
| <b>Valence-en-Brie</b>       | Eglise                         | 14:06 | 14:41 | 15:41 | 16:41 | 17:11 | 17:43 | 17:58 | 18:33 | 18:48 | 19:21 | 19:54 | 20:11 | 20:46 | 21:11 |
| <b>Pamfou</b>                | Le Relais                      | 14:09 | 14:44 | 15:44 | 16:44 | 17:14 | 17:46 | 18:01 | 18:36 | 18:51 | 19:24 | 19:57 | 20:14 | 20:49 | 21:14 |
| <b>Le Châtelet-en-Brie</b>   | Grands Champs                  | 14:15 | 14:50 | 15:50 | 16:50 | 17:20 | 17:52 | 18:07 | 18:42 | 18:57 | 19:30 | 20:03 | 20:20 | 20:55 | 21:20 |
|                              | Gendarmerie                    | 14:18 | 14:53 | 15:53 | 16:53 | 17:23 | 17:55 | 18:10 | 18:45 | 19:00 | 19:33 | 20:06 | 20:23 | 20:58 | 21:23 |
| <b>Sivry-Courtry</b>         | Sivry D 605                    | 14:23 | 14:58 | 15:58 | 16:58 | 17:28 | 18:00 | 18:15 | 18:50 | 19:05 | 19:38 | 20:11 | 20:28 | 21:03 | 21:28 |
| <b>Vaux-le-Pénil</b>         | Z.I St-Just/Pascal             | 14:28 | 15:03 | 16:03 | 17:03 | 17:33 | 18:05 | 18:20 | 18:55 | 19:10 | 19:43 | 20:16 | 20:33 | 21:08 | 21:33 |
|                              | Saint-Just/Clémenceau          | 14:30 | 15:05 | 16:05 | 17:05 | 17:35 | 18:07 | 18:22 | 18:57 | 19:12 | 19:45 | 20:18 | 20:35 | 21:10 | 21:35 |
| <b>Melun</b>                 | Place Saint-Jean               | 14:35 | 15:10 | 16:10 | 17:10 | 17:42 | 18:13 | 18:28 | 19:03 | 19:18 | 19:51 | 20:24 | 20:41 | 21:16 | 21:41 |
|                              | Victor Hugo / Porte de Paris   | 14:38 | 15:13 | 16:13 | 17:13 | 17:46 | 18:17 | 18:32 | 19:07 | 19:22 | 19:54 | 20:27 | 20:44 | 21:19 | 21:44 |
|                              | Rue de l'Industrie / Gare SNCF | 14:50 | 15:25 | 16:25 | 17:25 | 17:59 | 18:29 | 18:44 | 19:19 | 19:34 | 20:04 | 20:37 | 20:54 | 21:29 | 21:54 |
| SNCF vers Paris              |                                |       | 15:44 | 16:45 | 17:47 | 18:15 | 18:45 |       |       | 19:44 | 20:15 | 20:45 | 21:15 | 21:45 | 22:15 |

1. Circule uniquement en période scolaire

### Notes

Les liaisons internes à Melun et Vaux le Pénil sont assurées exclusivement par le réseau MELIBUS et les liaisons internes à Montereau par le réseau SIYONNE.

### Quels titres utiliser ?

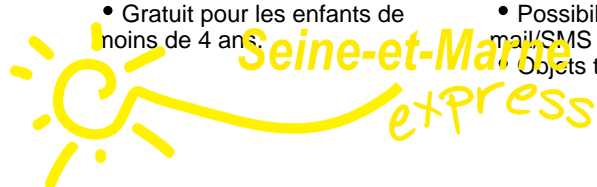
- Ticket T+
- Navigo (zone 5), Navigo Imagine'R (zone 5) ou Navigo forfait gratuit transport
- Carte scolaire bus (Optile)
- Forfait Améthyste
- Carte Mobilis
- Ticket vendu à bord
- Paris Visite

### Comment bien voyager ?

- Se présenter à l'arrêt 5 mn avant le départ
- Horaires donnés à titre indicatif et soumis aux aléas de circulation
- Faire signe au conducteur
- Valider son titre de transport
- Signaler son arrêt de descente : pour votre sécurité, le conducteur n'est pas autorisé à marquer un arrêt en dehors des arrêts officiels.

### Renseignements :

Transdev - 01.64.22.23.88 - [www.transdev-idf.com](http://www.transdev-idf.com)



- Gratuit pour les enfants de moins de 4 ans

- Possibilités de s'abonner aux alertes mail/SMS auprès du transporteur
- Objets trouvés : 01.64.22.23.88

## Montereau › Melun

Horaires valables à compter du 11/12/2017

| SNCF depuis Paris            |                                |      |      | 7:42 | 8:42  | 9:42  |       | 11:42 | 12:42 | 13:42 | 14:42 | 15:42 | 16:42 | 17:42 | 18:42 | 19:42 | 20:42 |
|------------------------------|--------------------------------|------|------|------|-------|-------|-------|-------|-------|-------|-------|-------|-------|-------|-------|-------|-------|
| <b>Montereau-Fault-Yonne</b> | Gare SNCF                      | 6:05 | 7:10 | 7:55 | 8:55  | 10:00 | 11:00 | 12:00 | 13:00 | 14:00 | 15:10 | 16:05 | 16:55 | 17:55 | 19:00 | 19:52 | 20:52 |
|                              | Place Lepesme                  | 6:07 | 7:12 | 7:57 | 8:57  | 10:02 | 11:02 | 12:02 | 13:02 | 14:02 | 15:12 | 16:07 | 16:57 | 17:57 | 19:02 | 19:54 | 20:54 |
|                              | Saint-Nicolas                  | 6:12 | 7:17 | 8:02 | 9:02  | 10:07 | 11:07 | 12:07 | 13:07 | 14:07 | 15:17 | 16:12 | 17:02 | 18:02 | 19:07 | 19:59 | 20:59 |
| <b>Valence-en-Brie</b>       | Eglise                         | 6:21 | 7:26 | 8:11 | 9:11  | 10:16 | 11:16 | 12:16 | 13:16 | 14:16 | 15:26 | 16:21 | 17:11 | 18:11 | 19:16 | 20:08 | 21:08 |
| <b>Pamfou</b>                | Le Relais                      | 6:24 | 7:29 | 8:14 | 9:14  | 10:19 | 11:19 | 12:19 | 13:19 | 14:19 | 15:29 | 16:24 | 17:14 | 18:14 | 19:19 | 20:11 | 21:11 |
| <b>Le Châtelet-en-Brie</b>   | Grands Champs                  | 6:30 | 7:35 | 8:20 | 9:20  | 10:25 | 11:25 | 12:25 | 13:25 | 14:25 | 15:35 | 16:30 | 17:20 | 18:20 | 19:25 | 20:17 | 21:17 |
|                              | Gendarmerie                    | 6:33 | 7:38 | 8:23 | 9:23  | 10:28 | 11:28 | 12:28 | 13:28 | 14:28 | 15:38 | 16:33 | 17:23 | 18:23 | 19:28 | 20:20 | 21:20 |
| <b>Sivry-Courtry</b>         | Sivry D 605                    | 6:38 | 7:43 | 8:28 | 9:28  | 10:33 | 11:33 | 12:33 | 13:33 | 14:33 | 15:43 | 16:38 | 17:28 | 18:28 | 19:33 | 20:25 | 21:25 |
| <b>Vaux-le-Pénil</b>         | Z.I St-Just/Pascal             | 6:43 | 7:48 | 8:33 | 9:33  | 10:38 | 11:38 | 12:38 | 13:38 | 14:38 | 15:48 | 16:43 | 17:33 | 18:33 | 19:38 | 20:30 | 21:30 |
|                              | Saint-Just/Clémenceau          | 6:45 | 7:50 | 8:35 | 9:35  | 10:40 | 11:40 | 12:40 | 13:40 | 14:40 | 15:50 | 16:45 | 17:35 | 18:35 | 19:40 | 20:32 | 21:32 |
| <b>Melun</b>                 | Place Saint-Jean               | 6:50 | 7:55 | 8:40 | 9:40  | 10:45 | 11:45 | 12:45 | 13:45 | 14:45 | 15:55 | 16:50 | 17:40 | 18:40 | 19:45 | 20:37 | 21:37 |
|                              | Victor Hugo / Porte de Paris   | 6:53 | 7:58 | 8:43 | 9:43  | 10:48 | 11:48 | 12:48 | 13:48 | 14:48 | 15:58 | 16:53 | 17:43 | 18:43 | 19:48 | 20:40 | 21:40 |
|                              | Rue de l'Industrie / Gare SNCF | 7:05 | 8:10 | 8:55 | 9:55  | 11:00 | 12:00 | 13:00 | 14:00 | 15:00 | 16:10 | 17:05 | 17:55 | 18:55 | 20:00 | 20:52 | 21:52 |
| SNCF vers Paris              |                                | 7:15 | 8:15 | 9:15 | 10:15 | 11:15 | 12:15 | 13:15 | 14:15 | 15:15 | 16:15 | 17:15 | 18:15 | 19:15 | 20:15 | 21:15 | 22:15 |

### Notes

Les liaisons internes à Melun et Vaux le Pénil sont assurées exclusivement par le réseau MELIBUS et les liaisons internes à Montereau par le réseau SIYONNE.

### Quels titres utiliser ?

- Ticket T+
- Navigo (zone 5), Navigo Imagine'R (zone 5) ou Navigo forfait gratuit transport
- Carte scolaire bus (Optile)
- Forfait Améthyste
- Carte Mobilis
- Ticket vendu à bord
- Paris Visite

### Comment bien voyager ?

- Se présenter à l'arrêt 5 mn avant le départ
- Horaires donnés à titre indicatif et soumis aux aléas de circulation
- Faire signe au conducteur
- Valider son titre de transport
- Signaler son arrêt de descente : pour votre sécurité, le conducteur n'est pas autorisé à marquer un arrêt en dehors des arrêts officiels.

### Renseignements :

Transdev - 01.64.22.23.88 - [www.transdev-idf.com](http://www.transdev-idf.com)



- Gratuit pour les enfants de moins de 4 ans
- Possibilités de s'abonner aux alertes mail/SMS auprès du transporteur
- Objets trouvés : 01.64.22.23.88

## Montereau › Melun

Horaires valables à compter du 11/12/2017

| Dimanche et jours fériés     |                                |      |       |       |       |       |       |
|------------------------------|--------------------------------|------|-------|-------|-------|-------|-------|
| SNCF depuis Paris            |                                |      | 8:43  |       | 12:43 |       | 17:43 |
| <b>Montereau-Fault-Yonne</b> | Gare SNCF                      | 6:35 | 8:50  | 11:20 | 13:05 | 15:10 | 17:55 |
|                              | Place Lepesme                  | 6:37 | 8:52  | 11:22 | 13:07 | 15:12 | 17:57 |
|                              | Saint-Nicolas                  | 6:42 | 8:57  | 11:27 | 13:12 | 15:17 | 18:02 |
| <b>Valence-en-Brie</b>       | Eglise                         | 6:51 | 9:06  | 11:36 | 13:21 | 15:26 | 18:11 |
| <b>Pamfou</b>                | Le Relais                      | 6:54 | 9:09  | 11:39 | 13:24 | 15:29 | 18:14 |
| <b>Le Châtelet-en-Brie</b>   | Grands Champs                  | 7:00 | 9:15  | 11:45 | 13:30 | 15:35 | 18:20 |
|                              | Gendarmerie                    | 7:03 | 9:18  | 11:48 | 13:33 | 15:38 | 18:23 |
| <b>Sivry-Courtry</b>         | Sivry D 605                    | 7:08 | 9:23  | 11:53 | 13:38 | 15:43 | 18:28 |
| <b>Vaux-le-Pénil</b>         | Z.I St-Just/Pascal             | 7:13 | 9:28  | 11:58 | 13:43 | 15:48 | 18:33 |
|                              | Saint-Just/Clémenceau          | 7:15 | 9:30  | 12:00 | 13:45 | 15:50 | 18:35 |
| <b>Melun</b>                 | Place Saint-Jean               | 7:20 | 9:35  | 12:05 | 13:50 | 15:55 | 18:40 |
|                              | Victor Hugo / Porte de Paris   | 7:23 | 9:38  | 12:08 | 13:53 | 15:58 | 18:43 |
|                              | Rue de l'Industrie / Gare SNCF | 7:35 | 9:50  | 12:20 | 14:05 | 16:10 | 18:55 |
| SNCF vers Paris              |                                | 7:47 | 10:15 | 12:45 | 14:15 | 16:15 | 19:15 |

### Notes

Les liaisons internes à Melun et Vaux le Pénil sont assurées exclusivement par le réseau MELIBUS et les liaisons internes à Montereau par le réseau SIYONNE.

### Quels titres utiliser ?

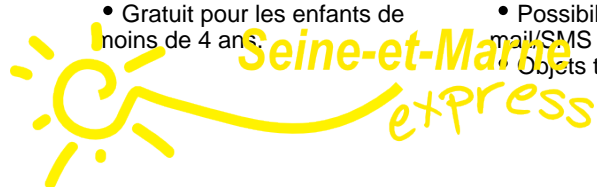
- Ticket T+
- Navigo (zone 5), Navigo Imagine'R (zone 5) ou Navigo forfait gratuit transport
- Carte scolaire bus (Optile)
- Forfait Améthyste
- Carte Mobilis
- Ticket vendu à bord
- Paris Visite

### Comment bien voyager ?

- Se présenter à l'arrêt 5 mn avant le départ
- Horaires donnés à titre indicatif et soumis aux aléas de circulation
- Faire signe au conducteur
- Valider son titre de transport
- Signaler son arrêt de descente : pour votre sécurité, le conducteur n'est pas autorisé à marquer un arrêt en dehors des arrêts officiels.

### Renseignements :

Transdev - 01.64.22.23.88 - [www.transdev-idf.com](http://www.transdev-idf.com)



- Gratuit pour les enfants de moins de 4 ans

- Possibilités de s'abonner aux alertes mail/SMS auprès du transporteur
- Objets trouvés : 01.64.22.23.88

## Melun › Montereau

Horaires valables à compter du 11/12/2017

Du lundi au vendredi, sauf jours fériés (page 1 / 2)

1

| SNCF depuis Paris            |                               |      |      |      |      | 6:42 |      | 7:42 |      | 8:13 | 8:42 | 9:42  | 10:42 | 11:42 | 12:13 | 13:12 | 14:13 | 15:12 | 15:42 | 16:13 |
|------------------------------|-------------------------------|------|------|------|------|------|------|------|------|------|------|-------|-------|-------|-------|-------|-------|-------|-------|-------|
| <b>Melun</b>                 | Gare SNCF/Place de l'Ermitage | 5:21 | 5:45 | 6:10 | 6:40 | 7:08 | 7:11 | 7:55 | 8:08 | 8:30 | 9:00 | 10:00 | 11:05 | 12:10 | 12:35 | 13:18 | 14:18 | 15:18 | 16:05 | 16:20 |
|                              | Place Saint-Jean              | 5:27 | 5:51 | 6:17 | 6:47 | 7:16 | 7:19 | 8:03 | 8:16 | 8:38 | 9:08 | 10:08 | 11:13 | 12:18 | 12:43 | 13:26 | 14:26 | 15:26 | 16:13 | 16:28 |
| <b>Vaux-le-Pénil</b>         | Saint-Just/Clémenceau         | 5:32 | 5:56 | 6:22 | 6:52 | 7:23 | 7:26 | 8:10 | 8:23 | 8:45 | 9:14 | 10:14 | 11:19 | 12:24 | 12:49 | 13:32 | 14:32 | 15:32 | 16:19 | 16:34 |
|                              | Z.I St-Just/Pascal            | 5:34 | 5:58 | 6:24 | 6:54 | 7:25 | 7:28 | 8:12 | 8:25 | 8:47 | 9:16 | 10:16 | 11:21 | 12:26 | 12:51 | 13:34 | 14:34 | 15:34 | 16:21 | 16:36 |
| <b>Sivry-Courtry</b>         | Sivry D 605                   | 5:39 | 6:03 | 6:29 | 6:59 | 7:30 | 7:33 | 8:17 | 8:30 | 8:52 | 9:21 | 10:21 | 11:26 | 12:31 | 12:56 | 13:39 | 14:39 | 15:40 | 16:27 | 16:42 |
| <b>Le Châtelet-en-Brie</b>   | Gendarmerie                   | 5:44 | 6:08 | 6:34 | 7:04 | 7:35 | 7:38 | 8:22 | 8:35 | 8:57 | 9:26 | 10:26 | 11:31 | 12:36 | 13:01 | 13:44 | 14:44 | 15:45 | 16:32 | 16:47 |
|                              | Grands Champs                 | 5:46 | 6:10 | 6:36 | 7:06 | 7:37 | 7:40 | 8:24 | 8:37 | 8:59 | 9:28 | 10:28 | 11:33 | 12:38 | 13:03 | 13:46 | 14:46 | 15:47 | 16:34 | 16:49 |
| <b>Pamfou</b>                | Le Relais                     | 5:52 | 6:16 | 6:42 | 7:12 | 7:43 | 7:46 | 8:30 | 8:43 | 9:05 | 9:34 | 10:34 | 11:39 | 12:44 | 13:09 | 13:52 | 14:52 | 15:53 | 16:40 | 16:55 |
| <b>Valence-en-Brie</b>       | Eglise                        | 5:56 | 6:20 | 6:46 | 7:16 | 7:47 | 7:50 | 8:34 | 8:47 | 9:09 | 9:37 | 10:37 | 11:42 | 12:47 | 13:12 | 13:55 | 14:55 | 15:56 | 16:43 | 16:58 |
| <b>Montereau-Fault-Yonne</b> | Saint-Nicolas                 | 6:04 | 6:28 | 6:54 | 7:24 | 7:55 | 7:58 | 8:42 | 8:55 | 9:17 | 9:44 | 10:44 | 11:49 | 12:54 | 13:19 | 14:02 | 15:02 | 16:03 | 16:50 | 17:05 |
|                              | Place Lepesme                 | 6:09 | 6:33 | 7:01 | 7:31 | 8:02 | 8:05 | 8:49 | 9:02 | 9:24 | 9:51 | 10:51 | 11:56 | 13:01 | 13:26 | 14:09 | 15:09 | 16:10 | 16:57 | 17:12 |
|                              | Gare SNCF                     | 6:12 | 6:36 | 7:04 | 7:34 | 8:05 | 8:08 | 8:52 | 9:05 | 9:27 | 9:54 | 10:54 | 11:59 | 13:04 | 13:29 | 14:12 | 15:12 | 16:13 | 17:00 | 17:15 |
| SNCF vers Paris              |                               | 6:15 | 6:42 | 7:15 | 7:42 | 8:22 | 8:22 |      | 9:16 |      |      | 11:16 | 12:15 | 13:16 |       | 14:15 | 15:15 | 16:15 | 17:16 |       |

1. Circule uniquement en période scolaire

### Notes

Les liaisons internes à Melun et Vaux le Pénil sont assurées exclusivement par le réseau MELIBUS et les liaisons internes à Montereau par le réseau SIYONNE.

### Quels titres utiliser ?

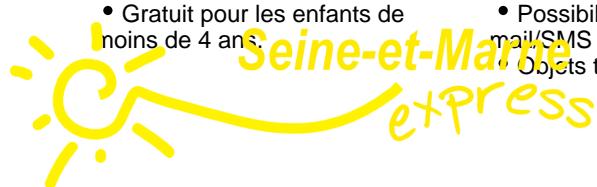
- Ticket T+
- Navigo (zone 5), Navigo Imagine'R (zone 5) ou Navigo forfait gratuit transport
- Carte scolaire bus (Optile)
- Forfait Améthyste
- Carte Mobilis
- Ticket vendu à bord
- Paris Visite

### Comment bien voyager ?

- Se présenter à l'arrêt 5 mn avant le départ
- Horaires donnés à titre indicatif et soumis aux aléas de circulation
- Faire signe au conducteur
- Valider son titre de transport
- Signaler son arrêt de descente : pour votre sécurité, le conducteur n'est pas autorisé à marquer un arrêt en dehors des arrêts officiels.

### Renseignements :

Transdev - 01.64.22.23.88 - [www.transdev-idf.com](http://www.transdev-idf.com)



• Gratuit pour les enfants de moins de 4 ans

• Possibilités de s'abonner aux alertes mail/SMS auprès du transporteur  
Objets trouvés : 01.64.22.23.88

## Melun › Montereau

Horaires valables à compter du 11/12/2017

| Du lundi au vendredi, sauf jours fériés (page 2 / 2) |                               | 1     |       |       |       |       |       |       |       |       |       |       |       |       |
|--|-------------------------------|-------|-------|-------|-------|-------|-------|-------|-------|-------|-------|-------|-------|-------|
| SNCF depuis Paris                                    |                               | 16:33 | 16:48 | 16:58 | 17:13 | 17:48 | 18:13 | 18:33 | 18:58 | 19:13 | 19:43 | 20:12 | 20:42 | 21:13 |
| <b>Melun</b>   | Gare SNCF/Place de l'Ermitage | 16:40 | 16:55 | 17:05 | 17:20 | 17:55 | 18:20 | 18:40 | 19:05 | 19:30 | 19:55 | 20:20 | 20:50 | 21:20 |
|  | Place Saint-Jean              | 16:48 | 17:03 | 17:13 | 17:28 | 18:03 | 18:28 | 18:48 | 19:13 | 19:38 | 20:03 | 20:28 | 20:58 | 21:28 |
| <b>Vaux-le-Pénil</b>                                 | Saint-Just/Clémenceau         | 16:54 | 17:09 | 17:19 | 17:34 | 18:09 | 18:34 | 18:54 | 19:19 | 19:44 | 20:09 | 20:34 | 21:04 | 21:34 |
|  | Z.I St-Just/Pascal            | 16:56 | 17:11 | 17:21 | 17:36 | 18:11 | 18:36 | 18:56 | 19:21 | 19:46 | 20:11 | 20:36 | 21:06 | 21:36 |
| <b>Sivry-Courtry</b>                                 | Sivry D 605                   | 17:02 | 17:17 | 17:27 | 17:42 | 18:17 | 18:42 | 19:02 | 19:27 | 19:52 | 20:17 | 20:42 | 21:12 | 21:42 |
| <b>Le Châtelet-en-Brie</b>                           | Gendarmerie                   | 17:07 | 17:23 | 17:33 | 17:48 | 18:23 | 18:48 | 19:08 | 19:33 | 19:57 | 20:22 | 20:47 | 21:17 | 21:47 |
|  | Grands Champs                 | 17:09 | 17:25 | 17:35 | 17:50 | 18:25 | 18:50 | 19:10 | 19:35 | 19:59 | 20:24 | 20:49 | 21:19 | 21:49 |
| <b>Pamfou</b>  | Le Relais                     | 17:15 | 17:31 | 17:41 | 17:56 | 18:31 | 18:56 | 19:16 | 19:41 | 20:05 | 20:30 | 20:55 | 21:25 | 21:55 |
| <b>Valence-en-Brie</b>                               | Eglise                        | 17:18 | 17:35 | 17:45 | 18:00 | 18:35 | 19:00 | 19:20 | 19:45 | 20:08 | 20:33 | 20:58 | 21:28 | 21:58 |
| <b>Montereau-Fault-Yonne</b>                         | Saint-Nicolas                 | 17:25 | 17:43 | 17:53 | 18:08 | 18:43 | 19:08 | 19:28 | 19:53 | 20:15 | 20:40 | 21:05 | 21:35 | 22:05 |
|  | Place Lepesme                 | 17:32 | 17:50 | 18:00 | 18:15 | 18:50 | 19:15 | 19:35 | 20:00 | 20:22 | 20:47 | 21:12 | 21:42 | 22:12 |
|  | Gare SNCF                     | 17:42 | 18:00 | 18:10 | 18:25 | 19:00 | 19:25 | 19:45 | 20:10 | 20:25 | 20:50 | 21:15 | 21:45 | 22:15 |
| SNCF vers Paris                                      |                               | 18:15 | 18:15 |       | 19:14 |       |       |       | 20:15 |       | 21:15 |       |       |       |

1. Circule uniquement en période scolaire

### Notes

Les liaisons internes à Melun et Vaux le Pénil sont assurées exclusivement par le réseau MELIBUS et les liaisons internes à Montereau par le réseau SIYONNE.

### Quels titres utiliser ?

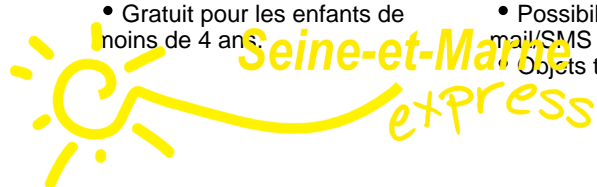
- Ticket T+
- Navigo (zone 5), Navigo Imagine'R (zone 5) ou Navigo forfait gratuit transport
- Carte scolaire bus (Optile)
- Forfait Améthyste
- Carte Mobilis
- Ticket vendu à bord
- Paris Visite

### Comment bien voyager ?

- Se présenter à l'arrêt 5 mn avant le départ
- Horaires donnés à titre indicatif et soumis aux aléas de circulation
- Faire signe au conducteur
- Valider son titre de transport
- Signaler son arrêt de descente : pour votre sécurité, le conducteur n'est pas autorisé à marquer un arrêt en dehors des arrêts officiels.

### Renseignements :

Transdev - 01.64.22.23.88 - [www.transdev-idf.com](http://www.transdev-idf.com)



• Gratuit pour les enfants de moins de 4 ans

• Possibilités de s'abonner aux alertes mail/SMS auprès du transporteur  
Objets trouvés : 01.64.22.23.88

## Melun › Montereau

Horaires valables à compter du 11/12/2017

| SNCF depuis Paris            |                               |      | 6:42 | 7:42 | 8:42 | 9:42  | 10:42 | 11:42 | 12:42 | 13:42 | 14:42 | 15:42 | 16:42 | 17:42 | 18:42 | 19:42 | 20:42 |
|------------------------------|-------------------------------|------|------|------|------|-------|-------|-------|-------|-------|-------|-------|-------|-------|-------|-------|-------|
| <b>Melun</b>                 | Gare SNCF/Place de l'Ermitage | 6:15 | 6:55 | 7:50 | 8:50 | 9:50  | 11:05 | 12:05 | 13:05 | 14:10 | 15:05 | 15:55 | 16:55 | 17:55 | 18:55 | 19:55 | 20:52 |
|                              | Place Saint-Jean              | 6:20 | 7:00 | 7:58 | 8:58 | 9:58  | 11:13 | 12:13 | 13:13 | 14:18 | 15:13 | 16:03 | 17:03 | 18:03 | 19:03 | 20:00 | 20:57 |
| <b>Vaux-le-Pénil</b>         | Saint-Just/Clémenceau         | 6:25 | 7:05 | 8:03 | 9:03 | 10:03 | 11:18 | 12:18 | 13:18 | 14:23 | 15:18 | 16:08 | 17:08 | 18:08 | 19:08 | 20:05 | 21:02 |
|                              | Z.I St-Just/Pascal            | 6:27 | 7:07 | 8:05 | 9:05 | 10:05 | 11:20 | 12:20 | 13:20 | 14:25 | 15:20 | 16:10 | 17:10 | 18:10 | 19:10 | 20:07 | 21:04 |
| <b>Sivry-Courtry</b>         | Sivry D 605                   | 6:32 | 7:12 | 8:10 | 9:10 | 10:10 | 11:25 | 12:25 | 13:25 | 14:30 | 15:25 | 16:15 | 17:15 | 18:15 | 19:15 | 20:12 | 21:09 |
| <b>Le Châtelet-en-Brie</b>   | Gendarmerie                   | 6:37 | 7:17 | 8:15 | 9:15 | 10:15 | 11:30 | 12:30 | 13:30 | 14:35 | 15:30 | 16:20 | 17:20 | 18:20 | 19:20 | 20:17 | 21:14 |
|                              | Grands Champs                 | 6:39 | 7:19 | 8:17 | 9:17 | 10:17 | 11:32 | 12:32 | 13:32 | 14:37 | 15:32 | 16:22 | 17:22 | 18:22 | 19:22 | 20:19 | 21:16 |
| <b>Pamfou</b>                | Le Relais                     | 6:45 | 7:25 | 8:23 | 9:23 | 10:23 | 11:38 | 12:38 | 13:38 | 14:43 | 15:38 | 16:28 | 17:28 | 18:28 | 19:28 | 20:25 | 21:22 |
| <b>Valence-en-Brie</b>       | Eglise                        | 6:49 | 7:29 | 8:27 | 9:27 | 10:27 | 11:42 | 12:42 | 13:42 | 14:47 | 15:42 | 16:32 | 17:32 | 18:32 | 19:32 | 20:29 | 21:26 |
| <b>Montereau-Fault-Yonne</b> | Saint-Nicolas                 | 6:57 | 7:37 | 8:35 | 9:35 | 10:35 | 11:50 | 12:50 | 13:50 | 14:55 | 15:50 | 16:40 | 17:40 | 18:40 | 19:40 | 20:37 | 21:34 |
|                              | Place Lepesme                 | 7:04 | 7:44 | 8:42 | 9:42 | 10:42 | 11:57 | 12:57 | 13:57 | 15:02 | 15:57 | 16:47 | 17:47 | 18:47 | 19:47 | 20:44 | 21:41 |
|                              | Gare SNCF                     | 7:07 | 7:47 | 8:45 | 9:45 | 10:45 | 12:00 | 13:00 | 14:00 | 15:05 | 16:00 | 16:50 | 17:50 | 18:50 | 19:50 | 20:47 | 21:44 |
| SNCF vers Paris              |                               | 7:16 | 8:16 | 9:14 |      | 11:14 | 12:15 | 13:14 | 14:15 | 15:14 | 16:15 | 17:14 | 18:15 | 19:14 | 20:15 | 21:15 | 22:15 |

### Notes

Les liaisons internes à Melun et Vaux le Pénil sont assurées exclusivement par le réseau MELIBUS et les liaisons internes à Montereau par le réseau SIYONNE.

### Quels titres utiliser ?

- Ticket T+
- Navigo (zone 5), Navigo Imagine'R (zone 5) ou Navigo forfait gratuit transport
- Carte scolaire bus (Optile)
- Forfait Améthyste
- Carte Mobilis
- Ticket vendu à bord
- Paris Visite

### Comment bien voyager ?

- Se présenter à l'arrêt 5 mn avant le départ
- Horaires donnés à titre indicatif et soumis aux aléas de circulation
- Faire signe au conducteur
- Valider son titre de transport
- Signaler son arrêt de descente : pour votre sécurité, le conducteur n'est pas autorisé à marquer un arrêt en dehors des arrêts officiels.

### Renseignements :

Transdev - 01.64.22.23.88 - [www.transdev-idf.com](http://www.transdev-idf.com)





• Gratuit pour les enfants de moins de 4 ans

• Possibilités de s'abonner aux alertes mail/SMS auprès du transporteur  
Objets trouvés : 01.64.22.23.88

Melun › Montereau

Horaires valables à compter du 11/12/2017

| Dimanche et jours fériés     |                               |      |       |       |       |       |       |
|------------------------------|-------------------------------|------|-------|-------|-------|-------|-------|
| SNCF depuis Paris            |                               | 7:42 | 9:42  | 12:13 | 13:42 | 16:42 | 18:42 |
| <b>Melun</b>                 | Gare SNCF/Place de l'Ermitage | 7:50 | 10:15 | 12:25 | 14:10 | 16:55 | 19:00 |
|                              | Place Saint-Jean              | 7:58 | 10:23 | 12:33 | 14:18 | 17:03 | 19:08 |
| <b>Vaux-le-Pénil</b>         | Saint-Just/Clémenceau         | 8:03 | 10:28 | 12:38 | 14:23 | 17:08 | 19:13 |
|                              | Z.I St-Just/Pascal            | 8:05 | 10:30 | 12:40 | 14:25 | 17:10 | 19:15 |
| <b>Sivry-Courtry</b>         | Sivry D 605                   | 8:10 | 10:35 | 12:45 | 14:30 | 17:15 | 19:20 |
| <b>Le Châtelet-en-Brie</b>   | Gendarmerie                   | 8:15 | 10:40 | 12:50 | 14:35 | 17:20 | 19:25 |
|                              | Grands Champs                 | 8:17 | 10:42 | 12:52 | 14:37 | 17:22 | 19:27 |
| <b>Pamfou</b>                | Le Relais                     | 8:23 | 10:48 | 12:58 | 14:43 | 17:28 | 19:33 |
| <b>Valence-en-Brie</b>       | Eglise                        | 8:27 | 10:52 | 13:02 | 14:47 | 17:32 | 19:37 |
| <b>Montereau-Fault-Yonne</b> | Saint-Nicolas                 | 8:35 | 11:00 | 13:10 | 14:55 | 17:40 | 19:45 |
|                              | Place Lepesme                 | 8:42 | 11:07 | 13:17 | 15:02 | 17:47 | 19:52 |
|                              | Gare SNCF                     | 8:45 | 11:10 | 13:20 | 15:05 | 17:50 | 19:55 |
| SNCF vers Paris              |                               | 9:14 | 11:14 |       | 15:14 | 18:14 | 20:15 |

### Notes

Les liaisons internes à Melun et Vaux le Pénil sont assurées exclusivement par le réseau MELIBUS et les liaisons internes à Montereau par le réseau SIYONNE.

### Quels titres utiliser ?

- Ticket T+
- Navigo (zone 5), Navigo Imagine'R (zone 5) ou Navigo forfait gratuit transport
- Carte scolaire bus (Optile)
- Forfait Améthyste
- Carte Mobilis
- Ticket vendu à bord
- Paris Visite

### Comment bien voyager ?

- Se présenter à l'arrêt 5 mn avant le départ
- Horaires donnés à titre indicatif et soumis aux aléas de circulation
- Faire signe au conducteur
- Valider son titre de transport
- Signaler son arrêt de descente : pour votre sécurité, le conducteur n'est pas autorisé à marquer un arrêt en dehors des arrêts officiels.

### Renseignements :

Transdev - 01.64.22.23.88 - [www.transdev-idf.com](http://www.transdev-idf.com)



- Gratuit pour les enfants de moins de 4 ans.

- Possibilités de s'abonner aux alertes mail/SMS auprès du transporteur
- Objets trouvés : 01.64.22.23.88